

§5.1. 壁梁断面リスト

B×D:壁梁の幅、せい

t×H:腰垂壁の幅、腰垂壁高さを含む壁梁の全せい

梁リスト (1/50)

構造計算書のリスト図は、計算上のデータから再現したものであり、主筋やせん断補強筋の位置は構造図と異なる事があります。

階	F	F	F	F	F	F	F
符号	FG1	FG2	FG3	FG4	FG5	FG6	FG7
断面							
BxD(cm)	20.0×200.0	20.0×200.0	20.0×200.0	20.0×200.0	20.0×200.0	20.0×200.0	20.0×200.0
t×H(cm)	20.0×245.0	20.0×325.0	20.0×245.0	20.0×245.0	20.0×325.0	20.0×245.0	20.0×245.0
上端筋 1段	2-D13	2-D13	2-D13	2-D13	2-D13	2-D13	2-D13
上端筋 2段	-	-	-	-	-	-	-
下端筋 1段	2-D13	2-D13	2-D13	2-D13	2-D13	2-D13	2-D13
下端筋 2段	-	-	-	-	-	-	-
スタラップ	2-D10@200	2-D10@200	2-D10@200	2-D10@200	2-D10@200	2-D10@200	2-D10@200
腰壁せい(cm)	45.0	125.0	45.0	45.0	125.0	45.0	45.0
垂壁せい(cm)	-	-	-	-	-	-	-
腰、垂壁筋	-	-	-	-	-	-	-
階	F	F	F	F	F	F	F
符号	FG8	FG9	FG10	FG11	FG12	FG13	FG14
断面							
BxD(cm)	20.0×200.0	20.0×200.0	20.0×200.0	20.0×200.0	20.0×200.0	20.0×200.0	20.0×200.0
t×H(cm)	20.0×325.0	20.0×245.0	20.0×245.0	20.0×325.0	20.0×245.0	-	-
上端筋 1段	2-D13	2-D13	2-D13	2-D13	2-D13	2-D13	2-D13
上端筋 2段	-	-	-	-	-	-	-
下端筋 1段	2-D13	2-D13	2-D13	2-D13	2-D13	2-D13	2-D13
下端筋 2段	-	-	-	-	-	-	-
スタラップ	2-D10@200	2-D10@200	2-D10@200	2-D10@200	2-D10@200	2-D10@200	2-D10@200
腰壁せい(cm)	125.0	45.0	45.0	125.0	45.0	-	-
垂壁せい(cm)	-	-	-	-	-	-	-
腰、垂壁筋	-	-	-	-	-	-	-



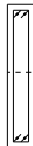
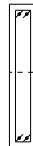

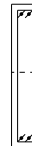
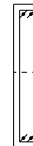

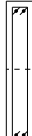
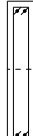




梁リスト (1/50)

構造計算書のリスト図は、計算上のデータから再現したものであり、主筋やせん断補強筋の位置は構造図と異なる事があります。

階	F	F	F	F	F	F	F
符号	FG15	FG16	FG17	FG18	FG19	FG20	FG21
断面							
BxD(cm)	20.0×200.0	20.0×200.0	20.0×200.0	20.0×200.0	20.0×200.0	20.0×200.0	20.0×200.0
txH(cm)	-	-	20.0×285.0	20.0×285.0	20.0×285.0	20.0×285.0	20.0×285.0
上端筋 1 段	2-D13	2-D13	2-D13	2-D13	2-D13	2-D13	2-D13
上端筋 2 段	-	-	-	-	-	-	-
下端筋 1 段	2-D13	2-D13	2-D13	2-D13	2-D13	2-D13	2-D13
下端筋 2 段	-	-	-	-	-	-	-
スタラップ	2-D10@200	2-D10@200	2-D10@200	2-D10@200	2-D10@200	2-D10@200	2-D10@200
腰壁せい(cm)	-	-	85.0	85.0	85.0	85.0	85.0
垂壁せい(cm)	-	-	-	-	-	-	-
腰、垂壁筋	-	-	-	-	-	-	-
階	F	F	F	F	F	F	F
符号	FG22	FG23	FG24	FG25	FG26	FG27	FG28
断面							
BxD(cm)	20.0×200.0	20.0×200.0	20.0×200.0	20.0×200.0	20.0×200.0	20.0×200.0	20.0×200.0
txH(cm)	20.0×285.0	20.0×285.0	20.0×285.0	-	-	-	-
上端筋 1 段	2-D13	2-D13	2-D13	2-D13	2-D13	2-D13	2-D13
上端筋 2 段	-	-	-	-	-	-	-
下端筋 1 段	2-D13	2-D13	2-D13	2-D13	2-D13	2-D13	2-D13
下端筋 2 段	-	-	-	-	-	-	-
スタラップ	2-D10@200	2-D10@200	2-D10@200	2-D10@200	2-D10@200	2-D10@200	2-D10@200
腰壁せい(cm)	85.0	85.0	85.0	-	-	-	-
垂壁せい(cm)	-	-	-	-	-	-	-
腰、垂壁筋	-	-	-	-	-	-	-

梁リスト (1/50)

構造計算書のリスト図は、計算上のデータから再現したものであり、主筋やせん断補強筋の位置は構造図と異なる事があります。

階	1F	1F	1F	1F	1F	1F	1F
符号	2G1	2G2	2G3	2G4	2G5	2G6	2G7
断面							
BxD(cm)	18.0×50.0	18.0×50.0	18.0×50.0	18.0×50.0	18.0×50.0	18.0×50.0	18.0×50.0
txH(cm)	18.0×95.0	18.0×175.0	18.0×95.0	18.0×95.0	18.0×175.0	18.0×95.0	18.0×95.0
上端筋 1 段	2-D13	2-D13	2-D13	2-D13	2-D13	2-D13	2-D13
上端筋 2 段	-	-	-	-	-	-	-
下端筋 1 段	2-D13	2-D13	2-D13	2-D13	2-D13	2-D13	2-D13
下端筋 2 段	-	-	-	-	-	-	-
スタラップ	2-D10@200	2-D10@200	2-D10@200	2-D10@200	2-D10@200	2-D10@200	2-D10@200
腰壁せい(cm)	45.0	125.0	45.0	45.0	125.0	45.0	45.0
垂壁せい(cm)	-	-	-	-	-	-	-
腰、垂壁筋	-	-	-	-	-	-	-
階	1F	1F	1F	1F	1F	1F	1F
符号	2G8	2G9	2G10	2G11	2G12	2G13	2G14
断面							
BxD(cm)	18.0×50.0	18.0×50.0	18.0×50.0	18.0×50.0	18.0×50.0	20.0×50.0	20.0×50.0
txH(cm)	18.0×175.0	18.0×95.0	18.0×95.0	18.0×175.0	18.0×95.0	20.0×75.0	20.0×75.0
上端筋 1 段	2-D13	2-D13	2-D13	2-D13	2-D13	2-D13	2-D13
上端筋 2 段	-	-	-	-	-	-	-
下端筋 1 段	2-D13	2-D13	2-D13	2-D13	2-D13	2-D13	2-D13
下端筋 2 段	-	-	-	-	-	-	-
スタラップ	2-D10@200	2-D10@200	2-D10@200	2-D10@200	2-D10@200	2-D10@200	2-D10@200
腰壁せい(cm)	125.0	45.0	45.0	125.0	45.0	-	-
垂壁せい(cm)	-	-	-	-	-	25.0	25.0
腰、垂壁筋	-	-	-	-	-	-	-

梁リスト (1/50)

構造計算書のリスト図は、計算上のデータから再現したものであり、主筋やせん断補強筋の位置は構造図と異なる事があります。

階	1F	1F	1F	1F	1F	1F	1F
符号	2G15	2G16	2G17	2G18	2G19	2G20	2G21
断面							
BxD(cm)	20.0×50.0	20.0×50.0	18.0×50.0	18.0×50.0	18.0×50.0	18.0×50.0	18.0×50.0
txH(cm)	20.0×75.0	20.0×75.0	18.0×135.0	18.0×135.0	18.0×135.0	18.0×135.0	18.0×135.0
上端筋 1 段	2-D13	2-D13	2-D13	2-D13	2-D13	2-D13	2-D13
上端筋 2 段	-	-	-	-	-	-	-
下端筋 1 段	2-D13	2-D13	2-D13	2-D13	2-D13	2-D13	2-D13
下端筋 2 段	-	-	-	-	-	-	-
スタラップ	2-D10@200	2-D10@200	2-D10@200	2-D10@200	2-D10@200	2-D10@200	2-D10@200
腰壁せい(cm)	-	-	85.0	85.0	85.0	85.0	85.0
垂壁せい(cm)	25.0	25.0	-	-	-	-	-
腰、垂壁筋	-	-	-	-	-	-	-
階	1F	1F	1F	1F	1F	1F	1F
符号	2G22	2G23	2G24	2G25	2G26	2G27	2G28
断面							
BxD(cm)	18.0×50.0	18.0×50.0	18.0×50.0	18.0×50.0	18.0×50.0	18.0×50.0	18.0×50.0
txH(cm)	18.0×135.0	18.0×135.0	18.0×135.0	18.0×75.0	18.0×75.0	18.0×75.0	18.0×75.0
上端筋 1 段	2-D13	2-D13	2-D13	2-D13	2-D13	2-D13	2-D13
上端筋 2 段	-	-	-	-	-	-	-
下端筋 1 段	2-D13	2-D13	2-D13	2-D13	2-D13	2-D13	2-D13
下端筋 2 段	-	-	-	-	-	-	-
スタラップ	2-D10@200	2-D10@200	2-D10@200	2-D10@200	2-D10@200	2-D10@200	2-D10@200
腰壁せい(cm)	85.0	85.0	85.0	-	-	-	-
垂壁せい(cm)	-	-	-	25.0	25.0	25.0	25.0
腰、垂壁筋	-	-	-	-	-	-	-