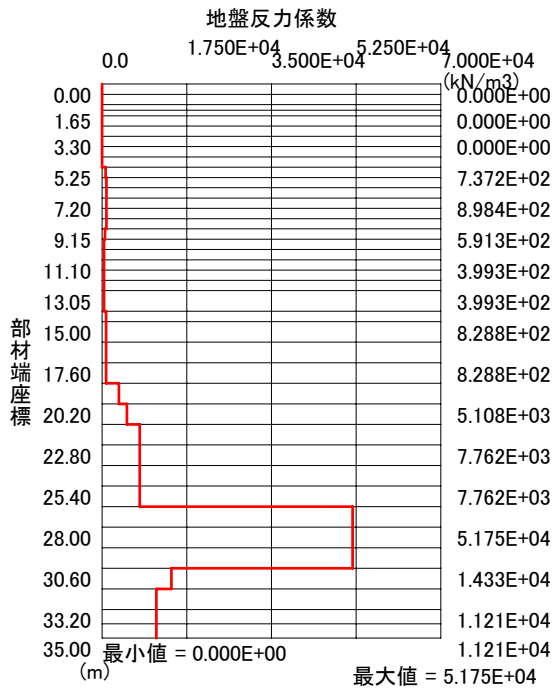


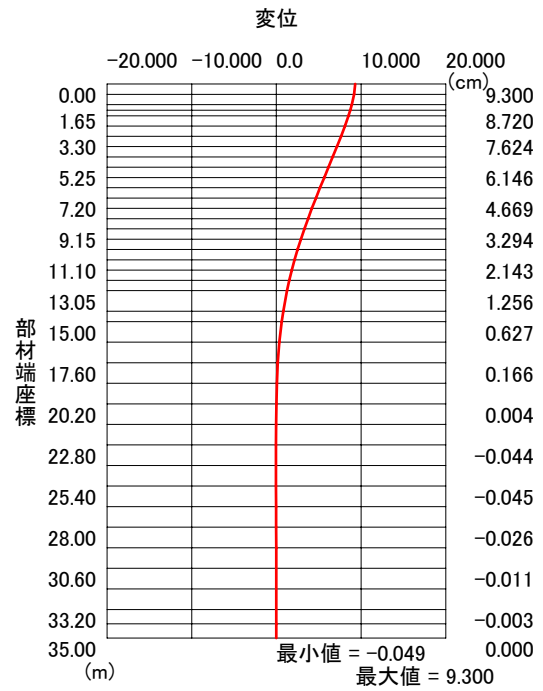
地盤反力係数図



加力 : X-方向、左
 配置 : Y1 - X1
 杭 : P13 杭頭 : 固定
 地盤 : Z1 杭先端 : ピン

保有水平耐力 (水平加力 = 48474.5 kN)

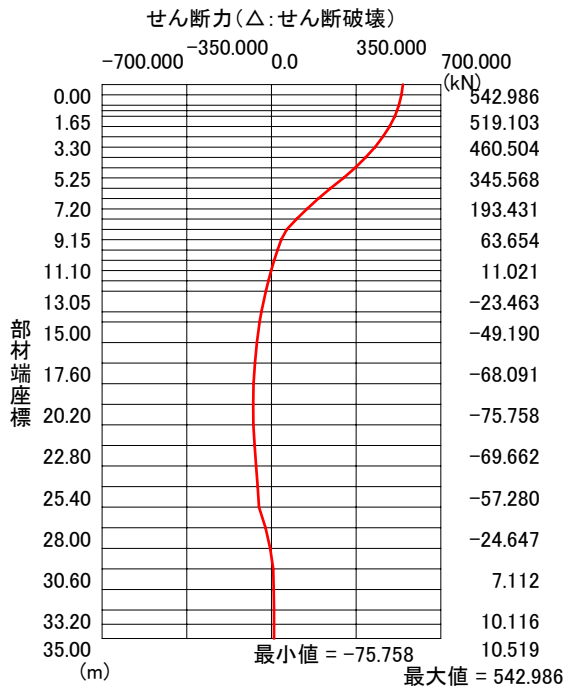
変位図



加力 : X-方向、左
 配置 : Y1 - X1
 杭 : P13 杭頭 : 固定
 地盤 : Z1 杭先端 : ピン

保有水平耐力 (水平加力 = 48474.5 kN)

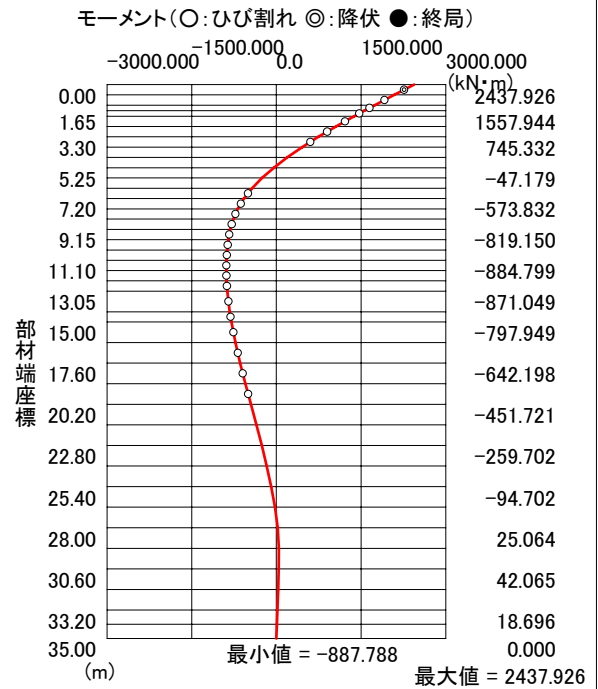
せん断力図



加力 : X-方向、左
 配置 : Y1 - X1
 杭 : P13 杭頭 : 固定
 地盤 : Z1 杭先端 : ピン

保有水平耐力 (水平加力 = 48474.5 kN)

モーメント図



加力 : X-方向、左
 配置 : Y1 - X1
 杭 : P13 杭頭 : 固定
 地盤 : Z1 杭先端 : ピン

保有水平耐力 (水平加力 = 48474.5 kN)