

§7.1. 壁梁断面リスト

B×D:壁梁の幅、せい

t×H:腰垂壁の幅、断面全せい(腰垂壁せいを含む)

















梁リスト (1/50)

構造計算書のリスト図は、計算上のデータから再現したものであり、主筋やせん断補強筋の位置は構造図と異なる事があります。

階	F	F	F	F	F	F	F	F
符号	1G1	1G2	1G3	1G4	1G5	1G6	1G7	1G8
断面								
BxD(mm)	300×1200	300×1200	300×1200	300×1200	300×1200	300×1200	300×1200	300×1200
t×H(mm)	300×2400	-	300×2400	-	-	-	-	-
上端筋1段	2-D13	2-D13	2-D13	2-D13	2-D13	2-D13	2-D13	2-D13
上端筋2段	-	-	-	-	-	-	-	-
下端筋1段	2-D13	2-D13	2-D13	2-D13	2-D13	2-D13	2-D13	2-D13
下端筋2段	-	-	-	-	-	-	-	-
スタラップ	2-D10@200	2-D10@200	2-D10@200	2-D10@200	2-D10@200	2-D10@200	2-D10@200	2-D10@200
腰壁せい(mm)	1200	-	1200	-	-	-	-	-
垂壁せい(mm)	-	-	-	-	-	-	-	-
腰、垂壁筋	-	-	-	-	-	-	-	-
始点座標(X,Y)(mm)	-	-	-	-	-	-	-	-
終点座標(X,Y)(mm)	-	-	-	-	-	-	-	-
階	F	F	F	F	F	F	F	F
符号	1G9	1G10	1G11	1G12	1G13	1G14	1G15	1G16
断面								
BxD(mm)	300×1200	300×1200	300×1200	300×1200	300×1200	300×1200	300×1200	300×1200
t×H(mm)	300×2400	300×2400	300×2400	-	-	-	-	-
上端筋1段	2-D13	2-D13	2-D13	2-D13	2-D13	2-D13	2-D13	2-D13
上端筋2段	-	-	-	-	-	-	-	-
下端筋1段	2-D13	2-D13	2-D13	2-D13	2-D13	2-D13	2-D13	2-D13
下端筋2段	-	-	-	-	-	-	-	-
スタラップ	2-D10@200	2-D10@200	2-D10@200	2-D10@200	2-D10@200	2-D10@200	2-D10@200	2-D10@200
腰壁せい(mm)	1200	1200	1200	-	-	-	-	-
垂壁せい(mm)	-	-	-	-	-	-	-	-
腰、垂壁筋	-	-	-	-	-	-	-	-
始点座標(X,Y)(mm)	-	-	-	-	-	-	-	-
終点座標(X,Y)(mm)	-	-	-	-	-	-	-	-

梁リスト (1/50)

構造計算書のリスト図は、計算上のデータから再現したものであり、主筋やせん断補強筋の位置は構造図と異なる事があります。

階	F	F	1F	1F	1F	1F	1F	1F
符号	1G17	1G18	2G1	2G2	2G3	2G4	2G5	2G6
断面								
BxD(mm)	300×1200	300×1200	180×600	180×600	180×600	180×600	180×600	180×600
txH(mm)	300×2900	300×1400	180×1800	-	-	-	-	-
上端筋1段	2-D13	2-D13	2-D13	2-D13	2-D13	2-D13	2-D13	2-D13
上端筋2段	-	-	-	-	-	-	-	-
下端筋1段	2-D13	2-D13	2-D13	2-D13	2-D13	2-D13	2-D13	2-D13
下端筋2段	-	-	-	-	-	-	-	-
スタラップ	2-D10@200	2-D10@200	2-D10@200	2-D10@200	2-D10@200	2-D10@200	2-D10@200	2-D10@200
腰壁せい(mm)	1700	200	1200	-	-	-	-	-
垂壁せい(mm)	-	-	-	-	-	-	-	-
腰、垂壁筋	-	-	-	-	-	-	-	-
始点座標(X,Y)(mm)	-	-	-	-	-	-	-	-
終点座標(X,Y)(mm)	-	-	-	-	-	-	-	-
階	1F	1F	1F	1F	1F	1F	1F	1F
符号	2G8	2G10	2G11	2G12	2G13	2G14	2G15	2G16
断面								
BxD(mm)	180×600	180×600	180×600	180×600	180×600	180×600	180×600	180×600
txH(mm)	-	180×1800	180×1800	-	-	-	-	-
上端筋1段	2-D13	2-D13	2-D13	2-D13	2-D13	2-D13	2-D13	2-D13
上端筋2段	-	-	-	-	-	-	-	-
下端筋1段	2-D13	2-D13	2-D13	2-D13	2-D13	2-D13	2-D13	2-D13
下端筋2段	-	-	-	-	-	-	-	-
スタラップ	2-D10@200	2-D10@200	2-D10@200	2-D10@200	2-D10@200	2-D10@200	2-D10@200	2-D10@200
腰壁せい(mm)	-	1200	1200	-	-	-	-	-
垂壁せい(mm)	-	-	-	-	-	-	-	-
腰、垂壁筋	-	-	-	-	-	-	-	-
始点座標(X,Y)(mm)	-	-	-	-	-	-	-	-
終点座標(X,Y)(mm)	-	-	-	-	-	-	-	-